

MIVIDEO.COM



# קורס צילום וידאו







MIVIDEOO.COM



# מטרות הקורס

במסגרת הקורס התלמידים יירכשו כלים פרקטיים לצילום וידאו להפקות שונות בתחום כגון: סרטונים שיווקיים, סרטים דוקומנטריים, סרט חתונה ועוד..

בנוסף, תלמידי הקורס ילמדו את החשיבה של תהליכי טרום הפקה מזווית החשיבה של הצלם ליצירת וידאו, זאת להכנה נכונה לצילומים ולקבלת החלטות מצוינת בימי הצילום.

הכללים לצילום וידאו זהים בעולם צילומי הסטילס (תמונות), לכן מתוך הלימודים תלמידי הקורס ילמדו כלים לצילום צילומי סטילס גם כן



# תוכנית הקורס


בקצרה



תוכנית לימודים כוללת 42 שעות לימוד  
(56 שעות אקדמאיות)



משך כל שיעור הוא כ- 3.5 שעות לימוד




## קומפוזיציה

נמקם את האובייקטים שלנו בוידאו ואת היחס ביניהם כדי לספר את הסיפור שלנו



## סאונד

נכיר ונלמד על מיקרופונים ליוצרי וידאו ונקליט סאונד נקי ונעים לשמיעה



## תאורה

נלמד איך להאיר את הסצנה שלנו כך שתראה בדיוק כמו שאתם מדמינים אותה



## צילום וידאו

נלמד מה היא מצלמת DSLR – גוף ועדשה ואיך מצלמים בה סרטי וידאו





# מפרט השיעורים

צילום וידאו // 4 שיעורים + יציאה לשטח // מרצה מוביל: שרון כהן

## שיעור 1

בסיס הצילום

- הכרת המצלמה – גוף ועדשה
- משולש הזהב – צמצם, תריס, ISO
- צילום במובייל
- מעבר מתמונות לווידאו
- תרגול בכיתה בסיטואציות שונות



## שיעור 2

שליטה במצלמה

- המשך היכרות עם המצלמה
- פוקוס אוטומטי / ידני
- תרגול הפוקוס בכיתה
- אורך מוקד בעדשה
- יציאה לשטח – מפגש נוסף

## שיעור 4

ציוד נלווה לסט צילומים

- מעמדים - חצובה, גימבל, סליידר
- עמדת רקעים לצילום (ח')
- טלפרומפטר, פילטרים
- ציוד נלווה כללי לצילום (סלייט, משקולות, בדים, מעמדים וכו')
- תרגול בבית – יצירת סרטון דוקו

## שיעור 3

פונקציות בצילום

- איזון לבן
- פרופיל צבע - סטנדרטי / שטוח / LOG
- קצב פריימיר לשניה (FPS)
- רזולוציות ו - Bitrate





# מפרט השיעורים

תאורה // 3 שיעורים // מרצה מוביל: שרון כהן



## שיעור 1

- תורת האור – גודל, מרחק, זווית ועוצמה
- סוגי פנסים ותאורה
- סגנונות תאורה - רמברנט / SplitFace / שטיפה

## שיעור 2

- תאורה ביתית מאירים עם מה שיש בבית
- 3 מוקדי תאורה קלאסית - תאורת סטודיו
- כיוון תאורה ביחס למראיין
- תאורת גרין סקרין

## שיעור 3

- תאורת חוץ – שימוש באור השמש בסיטואציות שונות
- שימוש נכון ב- Back light
- יציאה לצילומי חוץ



# מפרט השיעורים

הקלטת סאונד // 2 שיעורים // מרצה מוביל: שרון כהן



## שיעור 2

- סאונד מן
- יציאה לשטח - הקלטות חוץ



## שיעור 1

- מה הוא מיקרופון
- סוגי מיקרופונים
- איזון עוצמת ההקלטה
- מונו וסטריאו
- סוגי חיבורים וחצובות
- מעמדים וזוויות הקלטה
- מקליט חיצוני

מתרגלים את  
כל סוגי  
המיקרופונים



# מפרט השיעורים

קומפוזיציות // שיעור 1 // מרצה מוביל: שרון כהן



## שיעור 1

- תנועות מצלמה
- תרגולים בכיתה

- חוק השלישים
- קווים מנחים

- שימוש ב-Foreground
- חוק 180 מעלות

- זוויות צילום
- גובה הצילום + ניתוח סצנה



Medium



Close-up



Over the shoulder



Wide



# מפרט השיעורים

שיעור מסכם // יצירת ראיון // מרצה מוביל: שרון כהן



## שיעור 1

- הצגת עבודות בכיתה
- הסקת מסקנות
- יצירת ראיון בסגנון של "סליחה על השאלה"
- חלוקת תעודות ופרידה





# בעל הבית ומרצה מוביל


שרון כהן – Adobe Certified Instructor

הבעלים של MIVIDEO וסטודיו אגדות.  
צלם וידאו, סטילס, עורך ויוצר וידאו

המדריך המוסמך היחיד בישראל מטעם Adobe  
לעריכת וידאו – Premiere Pro.

מרצה במכללה למנהל – המסלול האקדמי - תואר  
ראשון בתקשורת (קורס ליבה).

לשרון ניסיון מוכח של שנים בהוראה והדרכה  
הן במסגרות צבאיות (שרוך ירוק), בסטודיו אגדות,  
במכללה למנהל ועוד  
(מעל 5 שנות ניסיון).






# זכרו איתנו !

studio@mivideoo.com 

הזרם 10 – תל אביב 

054-6223349 

www.mivideoo.com 



MIVIDEO  
AUTHORIZED  
Training Center

MIVIDEO – מרכז הדרכה הרשמי  
של Adobe בישראל לעריכת וידאו  
בתוכנת Premiere Pro



mi video